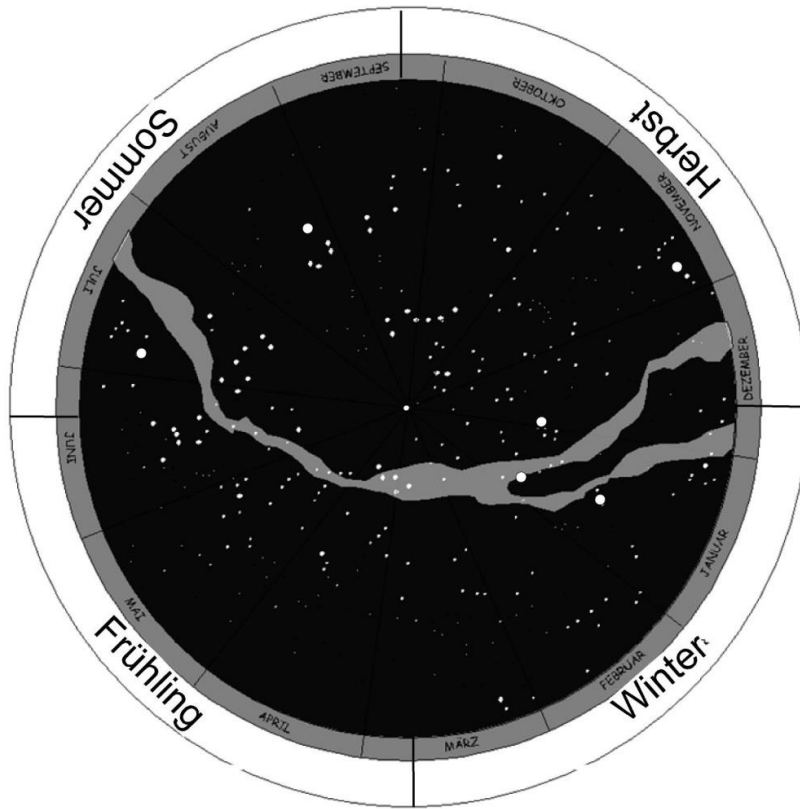
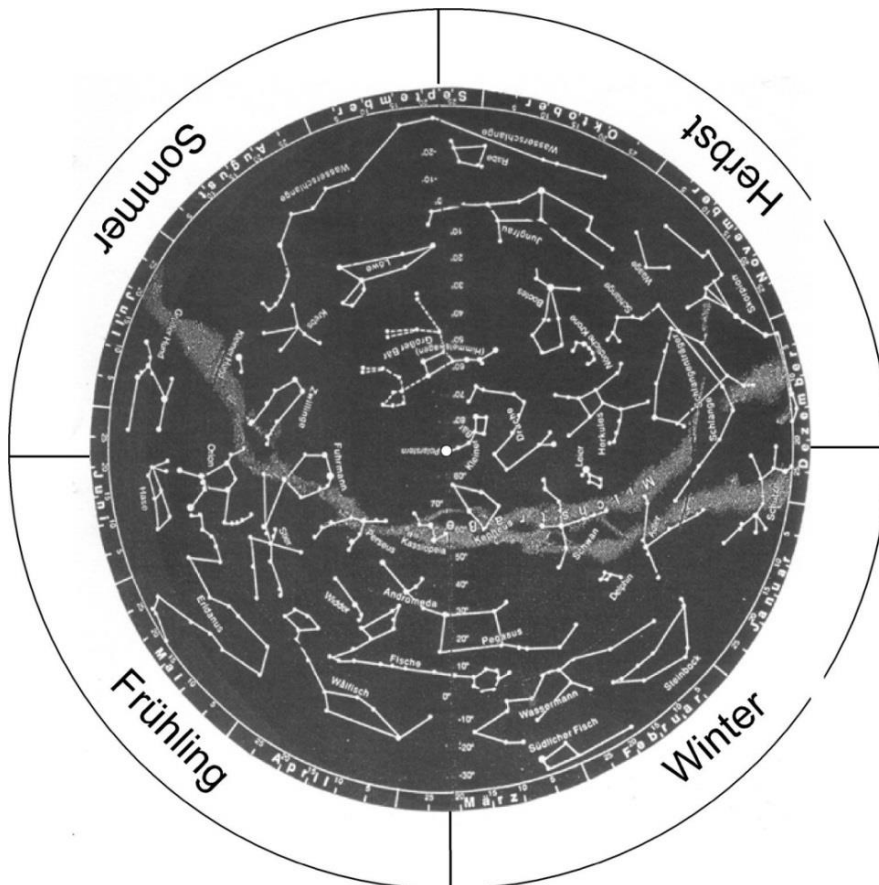


Welche Sterne kann man wann sehen?

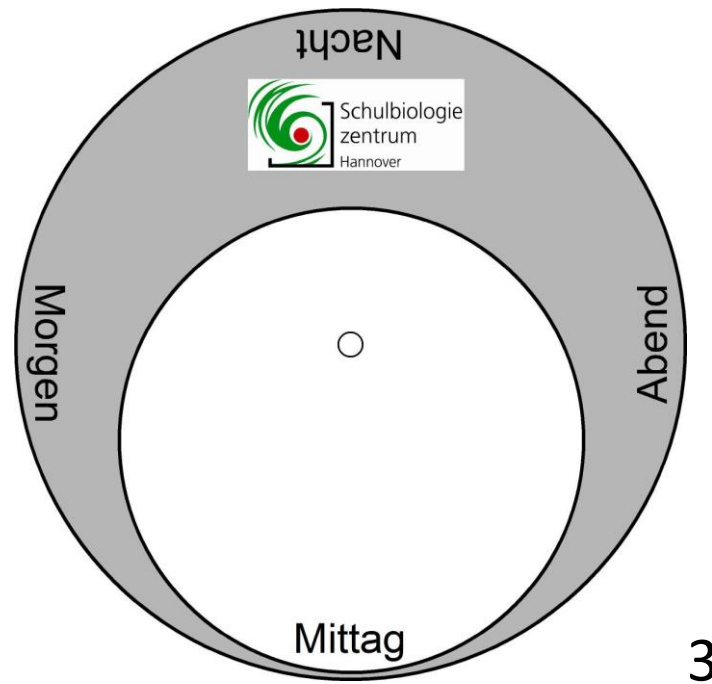
Eine ganz einfache Mini-Sternkarte für "Minis"



1



2



Bauanleitung:

- Sternkarten 1 und 2 ausschneiden.
- Abdeckscheibe (3) ausschneiden, weiße Fläche bis auf "Mittag" ausschneiden.
- Abdeckscheibe mit dem "Himmelsfenster" auf durchsichtige Folie kleben und nochmal ausschneiden.

Sternkarten 1 und 2 auf Vorder- bzw. Rückseite einer CD kleben.

Abdeckscheibe auf die Sternkarten legen.

Beispiel: Welche Sterne kann man im abends im Winter sehen?

Abdeckscheibe so auf die Sternkarten legen, dass "Abend" neben "Winter" liegt.

Sternkarte über so über den Kopf halten dass die Mitte des "Himmelsfensters" über dir liegt und "Mittag" nach Süden zeigt.

Sternkarte 1 zeigt den Himmel ohne die Namen der Sternbilder.

Sternkarte 2 zeigt den Himmel mit den wichtigsten Sternbildern.

Du kannst wählen, auf welche Sternkarte du die Abdeckscheibe mit dem "Himmelsfenster" legst.

Die Abdeckscheibe kannst du mit einer großen Büroklammer befestigen.